

財務の概要

I 決算の概要

i 収支計算書の状況

ア) 資金収支計算書

資金収支計算書は、当該年度の諸活動に対応する全ての資金の収入支出の内容および支払資金の顛末を明らかにするものです。

収入には資産売却収入や借入金収入等の負債となる収入なども含まれ、支出には資産の支出や借入金等返済の支出も含まれており、当該年度の資金取引が全て網羅されています。

(収入の部)

(単位：千円)

科 目	平成30年度	平成29年度	増 減
学 生 生 徒 等 納 付 金 収 入	7,494,043	7,323,391	170,652
手 数 料 収 入	153,049	154,384	△ 1,335
寄 付 金 収 入	75,740	79,977	△ 4,237
補 助 金 収 入	683,257	725,213	△ 41,956
資 産 売 却 収 入	0	0	0
付 随 事 業 ・ 収 益 事 業 収 入	1,263,544	1,196,755	66,789
受 取 利 息 ・ 配 当 金 収 入	16,780	49,023	△ 32,243
雑 収 入	355,733	374,880	△ 19,147
借 入 金 収 入	300,000	400,000	△ 100,000
前 受 金 収 入	1,573,030	1,653,085	△ 80,055
そ の 他 の 収 入	641,386	599,375	42,011
資 金 収 入 調 整 勘 定	△ 1,945,342	△ 2,046,784	101,442
前 年 度 繰 越 支 払 資 金	4,432,117	4,093,521	338,596
収入の部合計	15,043,336	14,602,820	440,516

(支出の部)

科 目	平成30年度	平成29年度	増 減
人 件 費 支 出	4,819,839	4,900,804	△ 80,965
教 育 研 究 経 費 支 出	2,577,036	2,466,240	110,796
管 理 経 費 支 出	545,549	490,434	55,115
借 入 金 等 利 息 支 出	46,212	56,792	△ 10,580
借 入 金 等 返 済 支 出	1,018,590	1,131,990	△ 113,400
施 設 関 係 支 出	524,993	467,250	57,743
設 備 関 係 支 出	354,607	388,943	△ 34,336
資 産 運 用 支 出	316,000	48,200	267,800
そ の 他 の 支 出	583,319	630,433	△ 47,114
資 金 支 出 調 整 勘 定	△ 443,386	△ 410,382	△ 33,004
次 年 度 繰 越 支 払 資 金	4,700,577	4,432,117	268,460
支出の部合計	15,043,336	14,602,820	440,516

当年度の資金収入は前年度より101,920千円増の10,611,219千円で、前年度繰越支払資金4,432,117千円を加え、収入の部合計が15,043,336千円となりました。これに資金支出10,342,759千円を差し引き、翌年度に繰り越す支払資金が268,460千円増の4,700,577千円となりました。

イ) 活動区分資金収支計算書

活動区分資金収支計算書は「教育活動」「施設整備等活動」「その他の活動」の3つの活動に区分され、活動ごとの収支状況が明確化され学校法人の資金収支の状況が明確化されました。

(単位：千円)

科 目		平成30年度	平成29年度	増 減	
教育活動による資金収支	収入	学生生徒等納付金収入	7,494,043	7,323,391	170,652
		手数料収入	153,049	154,384	△ 1,335
		特別寄付金収入	73,734	65,443	8,291
		一般寄付金収入	2,005	7,684	△ 5,679
		経常費等補助金収入	683,257	725,213	△ 41,956
		付随事業収入	191,495	174,603	16,892
		医療収入	1,072,049	1,022,152	49,897
		雑収入	355,733	374,880	△ 19,147
		教育活動資金収入計	10,025,366	9,847,751	177,615
	支出	人件費支出	4,819,839	4,900,804	△ 80,965
		教育研究経費支出	2,262,220	2,157,988	104,232
		医療経費支出	314,816	308,252	6,564
		管理経費支出	545,549	490,434	55,115
		教育活動資金支出計	7,942,423	7,857,477	84,946
差 引	2,082,943	1,990,274	92,669		
調整勘定等	153,174	△ 79,290	232,464		
教育活動資金収支差額	2,236,117	1,910,984	325,133		
施設整備等活動による資金収支	収入	施設整備寄付金収入	0	6,850	△ 6,850
		施設整備等活動資金収入計	0	6,850	△ 6,850
	支出	施設関係支出	524,993	467,250	57,743
		設備関係支出	354,607	388,943	△ 34,336
		施設整備等活動資金支出計	879,601	856,193	23,408
	差 引	△ 879,601	△ 849,343	△ 30,258	
	調整勘定等	△ 48,236	△ 4,622	△ 43,614	
施設整備等活動資金収支差額	△ 927,837	△ 853,965	△ 73,872		
小 計	1,308,280	1,057,019	251,261		
その他の活動による資金収支	収入	借入金等収入	300,000	400,000	△ 100,000
		貸付金回収収入	68,493	76,240	△ 7,747
		預り金受入収入	183,897	186,246	△ 2,349
		小 計	552,390	662,487	△ 110,097
		受取利息・配当金収入	16,780	49,023	△ 32,243
		その他の活動資金収入計	569,170	711,510	△ 142,340
	支出	借入金等返済支出	1,018,590	1,131,990	△ 113,400
		退職金引当特定資産繰入支出	316,000	48,200	267,800
		貸付金支払支出	24,618	22,446	2,172
		預り金支払支出	186,246	171,779	14,467
		長期前払金支出	18,426	0	18,426
		小 計	1,563,881	1,374,415	189,466
		借入金等利息支出	46,212	56,792	△ 10,580
	その他の活動資金支出計	1,610,093	1,431,207	178,886	
差 引	△ 1,040,923	△ 719,697	△ 321,226		
調整勘定等	1,103	1,275	△ 172		
その他の活動資金収支差額	△ 1,039,820	△ 718,422	△ 321,398		
支払資金の増減額	268,460	338,596	△ 70,136		
前年度繰越支払資金	4,432,117	4,093,521	338,596		
翌年度繰越支払資金	4,700,577	4,432,117	268,460		

ウ) 事業活動収支計算書

事業活動収支計算書は、当該年度の事業活動収入と事業活動支出の内容および均衡状態を明らかにするもので、民間企業の損益計算書に相当します。

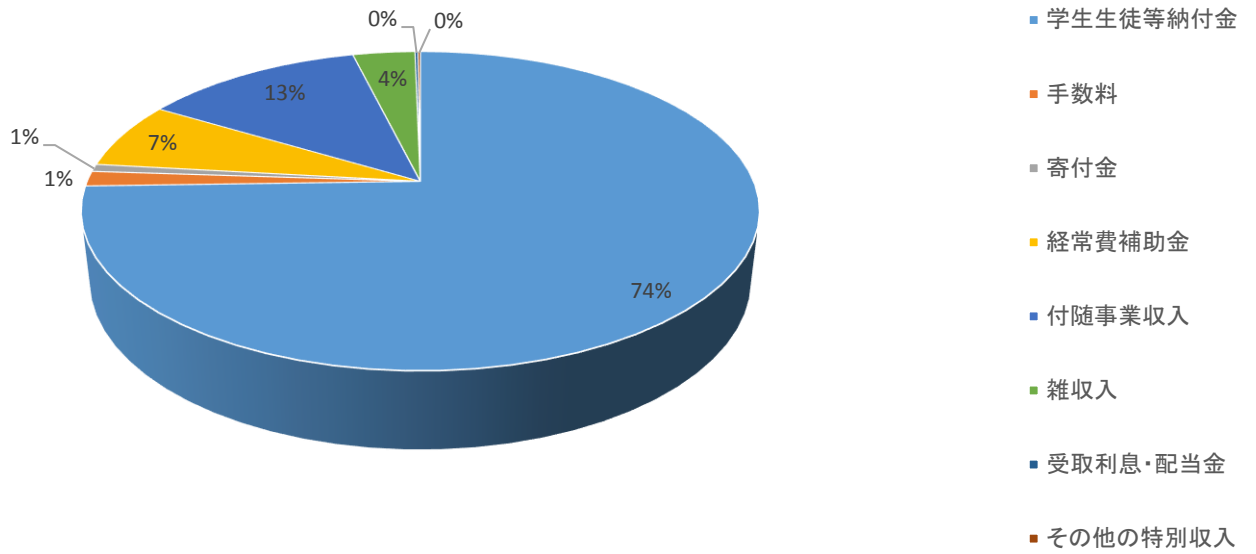
(単位：千円)

科 目		平成30年度	平成29年度	増 減	
教育活動収支	収入	学生生徒等納付金	7,494,043	7,323,391	170,652
		手数料	153,049	154,384	△ 1,335
		寄付金	75,740	73,127	2,613
		経常費補助金	683,257	725,213	△ 41,956
		付随事業収入	1,263,544	1,196,755	66,789
		雑収入	355,801	375,010	△ 19,209
		教育活動収入計	10,025,434	9,847,881	177,553
	支出	人件費	4,918,662	5,035,783	△ 117,121
		教育研究経費	4,020,190	3,930,414	89,776
		管理経費	581,540	530,426	51,114
徴収不能額		0	1,008	△ 1,008	
教育活動支出計		9,520,392	9,497,631	22,761	
教育活動収支差額		505,041	350,250	154,791	
教育活動外収支	収入	受取利息・配当金	16,780	49,023	△ 32,243
		その他の教育活動外収入	0	0	0
		教育活動外収入計	16,780	49,023	△ 32,243
	支出	借入金等利息	46,212	56,792	△ 10,580
		その他の教育活動外支出	0	0	0
		教育活動外支出計	46,212	56,792	△ 10,580
教育活動外収支差額		△ 29,432	△ 7,769	△ 21,663	
経常収支差額		475,609	342,481	133,128	
特別収支	収入	資産売却差額	0	0	0
		その他の特別収入	13,902	22,250	△ 8,348
		特別収入計	13,902	22,250	△ 8,348
	支出	資産処分差額	9,682	9,666	16
		その他の特別支出	95,000	95,000	0
		特別支出計	104,682	104,666	16
特別収支差額		△ 90,780	△ 82,417	△ 8,363	
基本金組入前当年度収支差額		384,829	260,064	124,765	
基本金組入額合計		△ 1,170,793	△ 1,144,113	△ 26,680	
当年度収支差額		△ 785,964	△ 884,049	98,085	
前年度繰越収支差額		△ 20,838,377	△ 19,954,327	△ 884,050	
翌年度繰越収支差額		△ 21,624,341	△ 20,838,377	△ 785,964	
(参考)					
事業活動収入計		10,056,116	9,919,155	136,962	
事業活動支出計		9,671,286	9,659,090	12,197	

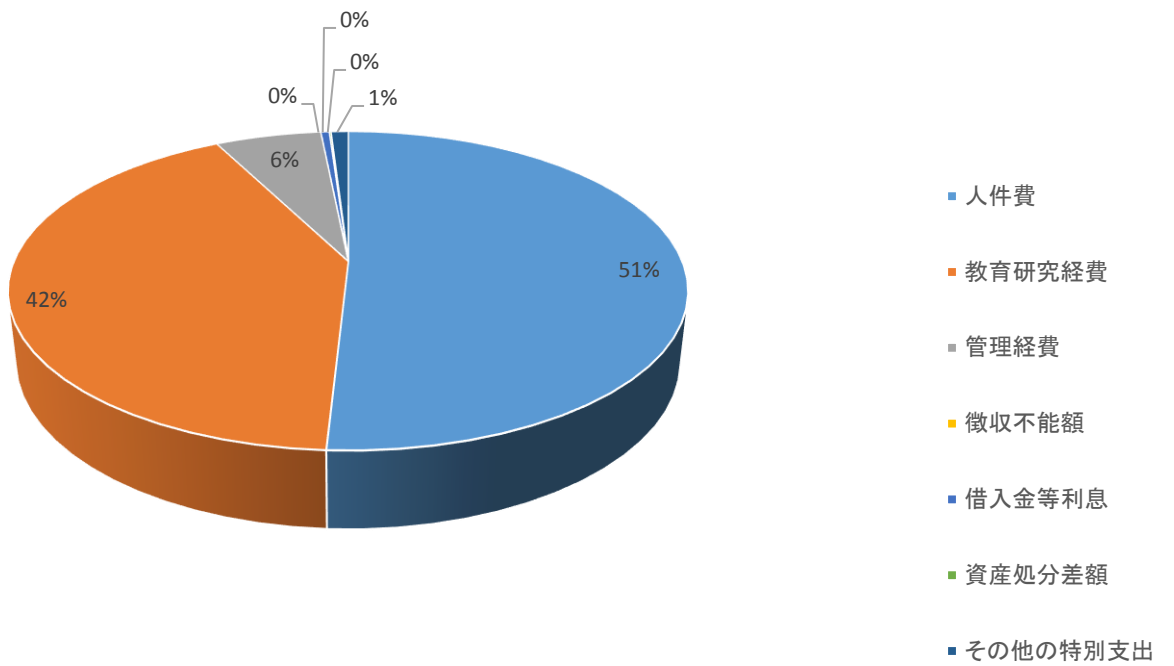
事業活動収入は前年より136,962千円増の10,056,116千円、事業活動支出は前年より12,197千円増の9,671,286千円となり、事業活動収支差額（基本金組入前当年度収支差額）が前年より124,765千円増の384,829千円となりました。

事業活動収支差額から基本金組入額1,170,793千円を差し引いた当年度収支差額は785,964千円の支出超過となりました。

平成30年度 事業活動収入構成図



平成30年度 事業活動支出構成図



ii 貸借対照表の状況

貸借対照表は、当該年度の末日における学校法人の資産および負債の状況を正しく表すためのものです。

(資産の部)

(単位：千円)

科 目	平成30年度	平成29年度	増 減
固定資産	32,916,928	33,234,653	△ 317,725
有形固定資産	26,972,527	27,568,372	△ 595,845
土地	9,080,176	9,060,914	19,262
信託土地	613,962	613,962	0
建物	11,842,763	12,459,831	△ 617,068
構築物	1,266,830	1,175,947	90,883
教育研究用機器備品	1,753,503	1,932,096	△ 178,593
管理用機器備品	45,990	36,226	9,764
図書	2,283,430	2,246,776	36,654
車両	41,593	42,619	△ 1,026
建設仮勘定	44,280	0	44,280
特定資産	5,139,394	4,823,394	316,000
その他の固定資産	805,007	842,888	△ 37,881
流動資産	5,104,826	4,989,560	115,266
現金預金	4,700,577	4,432,117	268,460
その他の流動資産	404,249	557,443	△ 153,194
資産の部合計	38,021,754	38,224,213	△ 202,459

(負債の部)

科 目	平成30年度	平成29年度	増 減
固定負債	3,689,088	3,999,672	△ 310,584
長期借入金	2,011,260	2,515,190	△ 503,930
長期未払金	18,892	19,369	△ 477
退職給与引当金	1,658,936	1,465,112	193,824
流動負債	2,860,534	3,137,237	△ 276,703
短期借入金	803,930	1,018,590	△ 214,660
未払金	299,677	279,316	20,361
前受金	1,573,030	1,653,085	△ 80,055
預り金	183,897	186,246	△ 2,349
負債の部合計	6,549,621	7,136,909	△ 587,288

(純資産の部)

科 目	平成30年度	平成29年度	増 減
基本金	53,096,475	51,925,681	1,170,794
第1号基本金	52,145,405	50,974,611	1,170,794
第3号基本金	319,070	319,070	0
第4号基本金	632,000	632,000	0
繰越収支差額	△ 21,624,341	△ 20,838,377	△ 785,964
純資産の部合計	31,472,133	31,087,304	384,829
負債及び純資産の部合計	38,021,754	38,224,213	△ 202,459

Ⅱ 経年比較

○ 資金収支計算書

(収入の部)

(単位：百万円)

科 目	平成26年度	平成27年度	平成28年度	平成29年度	平成30年度
学生生徒等納付金収入	7,064	7,132	7,283	7,323	7,494
手数料収入	158	149	157	154	153
寄付金収入	52	75	42	80	76
補助金収入	797	689	716	725	683
資産売却収入	0	0	0	0	0
付随事業・収益事業収入	1,154	1,166	1,169	1,197	1,264
受取利息・配当金収入	399	42	36	49	17
雑収入	244	322	333	375	356
借入金収入	2,000	500	500	400	300
前受金収入	1,609	1,663	1,663	1,653	1,573
その他の収入	1,139	657	588	599	641
資金収入調整勘定	△ 1,910	△ 1,915	△ 1,995	△ 2,047	△ 1,945
前年度繰越支払資金	3,975	3,745	4,033	4,094	4,432
収入の部合計	16,682	14,226	14,526	14,603	15,043

(支出の部)

科 目	平成26年度	平成27年度	平成28年度	平成29年度	平成30年度
人件費支出	4,506	4,773	4,820	4,901	4,820
教育研究経費支出	2,334	2,440	2,501	2,466	2,577
管理経費支出	565	661	544	490	546
借入金等利息支出	76	79	67	57	46
借入金等返済支出	1,010	1,132	1,132	1,132	1,019
施設関係支出	3,241	418	597	467	525
設備関係支出	543	445	482	389	355
資産運用支出	397	40	35	48	316
その他の支出	540	473	570	630	583
資金支出調整勘定	△ 274	△ 268	△ 317	△ 410	△ 443
次年度繰越支払資金	3,745	4,033	4,094	4,432	4,701
支出の部合計	16,682	14,226	14,526	14,603	15,043

○ 事業活動収支計算書

(単位：百万円)

科 目		平成26年度	平成27年度	平成28年度	平成29年度	平成30年度	
教育活動	収入	学生生徒等納付金	7,064	7,132	7,283	7,323	7,494
		手数料	158	149	157	154	153
		寄付金	52	71	42	73	76
		経常費等補助金	687	674	716	725	683
		付随事業収入	1,154	1,166	1,169	1,197	1,264
		雑収入	244	322	333	375	356
	計	9,359	9,514	9,701	9,848	10,025	
	支出	人件費	4,598	4,819	4,902	5,036	4,919
		教育研究経費	3,752	3,867	3,929	3,930	4,020
		管理経費	605	701	586	530	582
徴収不能額		9	1	0	1	0	
計	8,964	9,388	9,417	9,498	9,520		
収支差額		395	126	284	350	505	

教育活動外	収入	受取利息・配当金	399	42	36	49	17
		その他	0	0	0	0	0
		計	399	42	36	49	17
	支出	借入金等利息	76	79	67	57	46
		その他	0	0	0	0	0
		計	76	79	67	57	46
収支差額		323	△ 36	△ 31	△ 8	△ 29	
経常収支差額		719	90	253	342	476	
特別	収入	資産売却差額	0	0	0	0	0
		その他	132	24	7	22	14
		計	132	24	7	22	14
	支出	資産処分差額	3	9	9	10	10
		その他	95	95	95	95	95
		計	98	104	104	105	105
収支差額		34	△ 81	△ 97	△ 82	△ 91	
基本金繰入前当年度収支差額		753	9	156	260	385	
基本金組入額合計		△ 2,348	△ 1,096	△ 1,279	△ 1,144	△ 1,171	
当年度収支差額		△ 1,595	△ 1,087	△ 1,123	△ 884	△ 786	
(参考)							
事業活動収入計		9,890	9,580	9,744	9,919	10,056	
事業活動支出計		9,138	9,571	9,588	9,660	9,671	

○ 貸借対照表

(資産の部)

(単位：百万円)

科 目	平成26年度	平成27年度	平成28年度	平成29年度	平成30年度
固定資産	34,940	34,291	33,858	33,235	32,917
流動資産	4,225	4,436	4,608	4,990	5,105
資 産 の 部 合 計	39,164	38,727	38,466	38,224	38,022

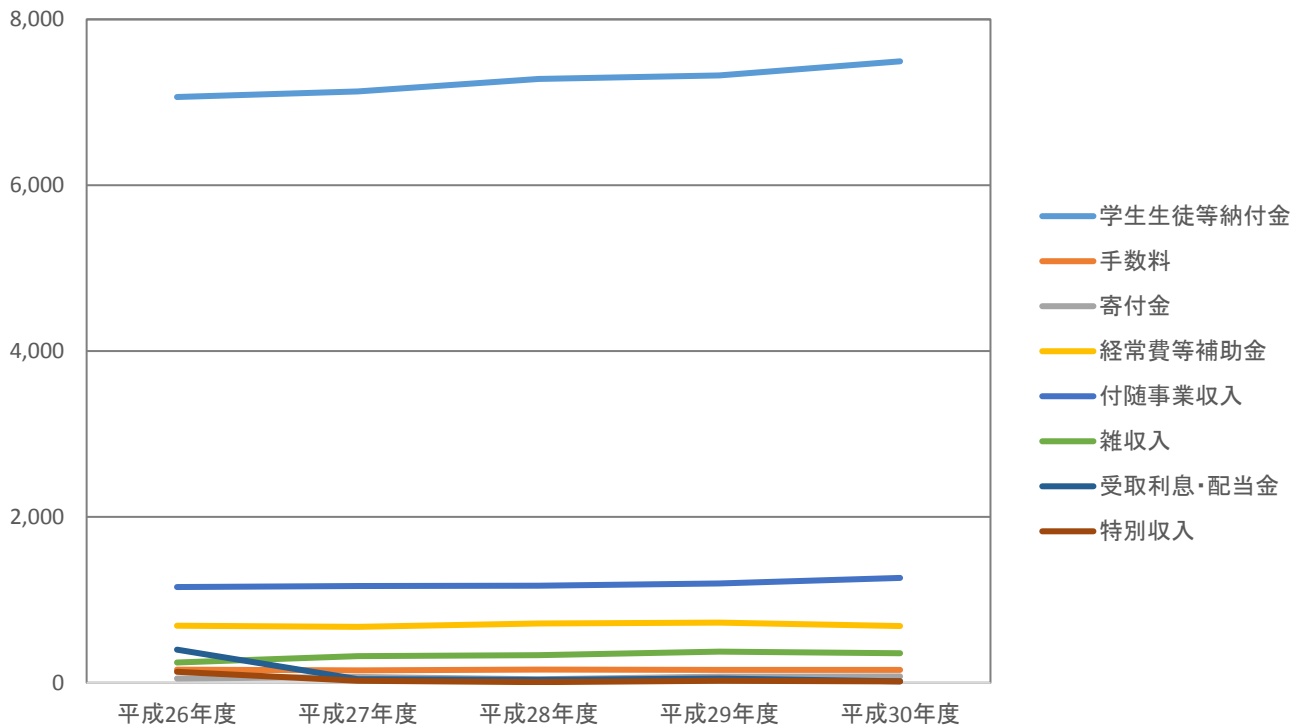
(負債の部)

科 目	平成26年度	平成27年度	平成28年度	平成29年度	平成30年度
固定負債	5,361	4,870	4,400	4,000	3,689
流動負債	3,141	3,186	3,240	3,137	2,861
負 債 の 部 合 計	8,502	8,056	7,639	7,137	6,550

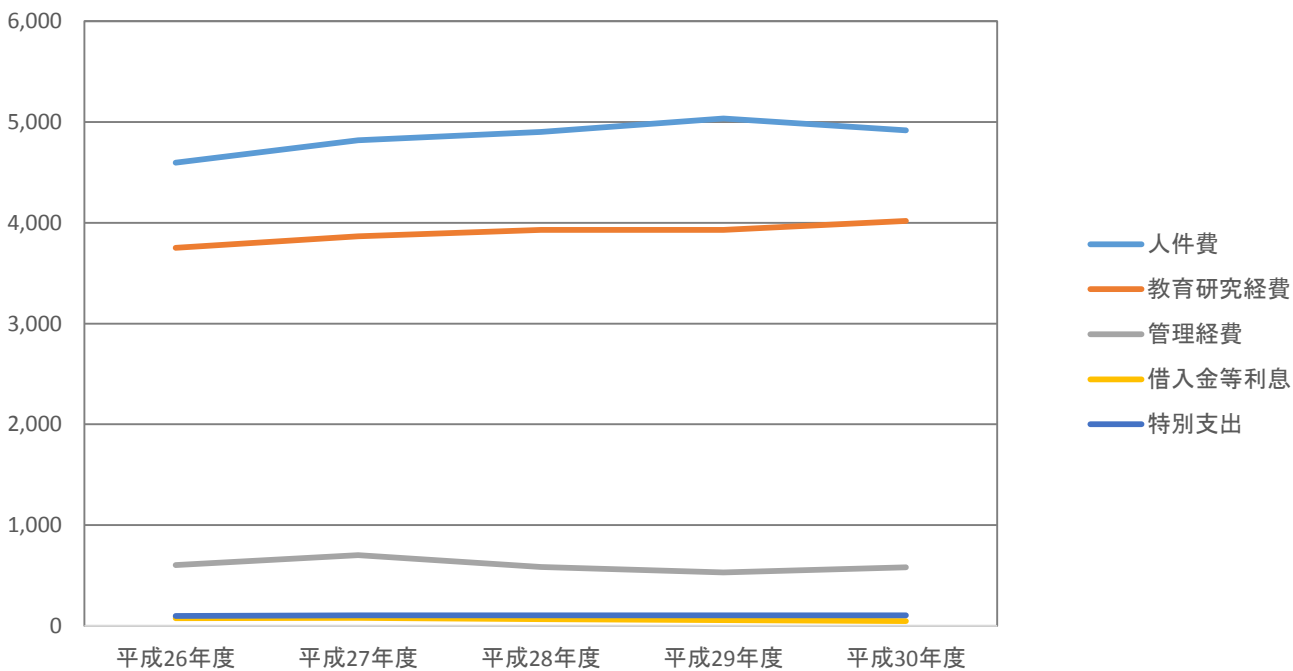
(純資産の部)

科 目	平成26年度	平成27年度	平成28年度	平成29年度	平成30年度
基本金	48,407	49,503	50,782	51,926	53,096
繰越収支差額	△ 17,745	△ 18,832	△ 19,954	△ 20,838	△ 21,624
純 資 産 の 部 合 計	30,662	30,671	30,828	31,087	31,472
負債・純資産の部合計	39,164	38,727	38,466	38,224	38,022

事業活動収入 経年比較



事業活動支出 経年比較



Ⅲ 主な財務比率比較

次の表は平成26年度から平成30年度までの状況を各種比率で示すとともに、全国平均と比較する為に表したものです。

全国平均: 平成30年度版「今日の私学財政」(日本私立学校振興・共済事業団)より

比率名	数 式	評価	26年度	27年度	28年度	29年度	30年度	全国平均
事業活動収支差額比率	$\frac{\text{基本金組入前当年度収支差額}}{\text{事業活動収入}}$	↑	7.6%	0.1%	1.6%	2.6%	3.8%	4.6%
基本金組入後収支比率	$\frac{\text{事業活動支出}}{\text{事業活動収入-基本金組入額}}$	↓	121.1%	112.8%	113.3%	110.1%	108.8%	105.3%
学生生徒等納付金比率	$\frac{\text{学生生徒等納付金}}{\text{経 常 収 入}}$	～	71.4%	74.4%	74.8%	74.0%	74.6%	51.5%
人件費比率	$\frac{\text{人 件 費}}{\text{経 常 収 入}}$	↓	46.4%	50.3%	50.3%	50.9%	49.0%	49.5%
教育研究経費比率	$\frac{\text{教育研究経費}}{\text{経 常 収 入}}$	↑	37.9%	40.3%	40.4%	39.7%	40.0%	39.6%
管理経費比率	$\frac{\text{管 理 経 費}}{\text{経 常 収 入}}$	↓	6.1%	7.3%	6.0%	5.4%	5.8%	6.9%
流動比率	$\frac{\text{流 動 資 産}}{\text{流 動 負 債}}$	↑	134.5%	139.2%	142.2%	159.0%	178.5%	239.5%
負債比率	$\frac{\text{総 負 債}}{\text{純 資 産}}$	↓	27.7%	26.2%	24.8%	23.0%	20.8%	16.9%
純資産構成比率	$\frac{\text{純 資 産}}{\text{総負債+純資産}}$	↑	78.3%	79.1%	80.1%	81.3%	82.8%	85.6%
基本金比率	$\frac{\text{基 本 金}}{\text{基本金要組入額}}$	↑	90.9%	92.6%	93.9%	95.0%	96.2%	97.1%

評価 ↑ : 高い値が良い
 ↓ : 低い値が良い
 ～ : どちらともいえない